



ТЕРРИТОРИАЛЬНЫЙ ОРГАН ФЕДЕРАЛЬНОЙ  
СЛУЖБЫ ГОСУДАРСТВЕННОЙ СТАТИСТИКИ  
ПО ТОМСКОЙ ОБЛАСТИ

# Оперативные данные промышленного производства Томской области



январь-сентябрь 2023 года



ТЕРРИТОРИАЛЬНЫЙ ОРГАН  
ФЕДЕРАЛЬНОЙ СЛУЖБЫ  
ГОСУДАРСТВЕННОЙ СТАТИСТИКИ  
ПО ТОМСКОЙ ОБЛАСТИ

# Оперативные данные промышленного производства

Томской области

январь-сентябрь 2023 года

- 01 Объем отгруженных товаров, выполненных работ и услуг собственными силами
- 02 Индекс промышленного производства
- 03 Добыча полезных ископаемых
- 04 Обрабатывающие производства
- 05 Обеспечение электрической энергией, газом и паром
- 06 Водоснабжение, водоотведение, утилизация отходов





# ОБЪЕМ ОТГРУЖЕННЫХ ТОВАРОВ, ВЫПОЛНЕННЫХ РАБОТ И УСЛУГ СОБСТВЕННЫМИ СИЛАМИ

январь-сентябрь 2023 г., млн. рублей

в % к январю-сентябрю 2022 г.




**426 297,6**    **106,4**

ПРОМЫШЛЕННОСТЬ



**224 092,5**    **115,6**

Обрабатывающие производства



**31 423,5**    **111,6**

Обеспечение электрической энергией, газом и паром; кондиционирование воздуха



**7 307,0**    **100,8**

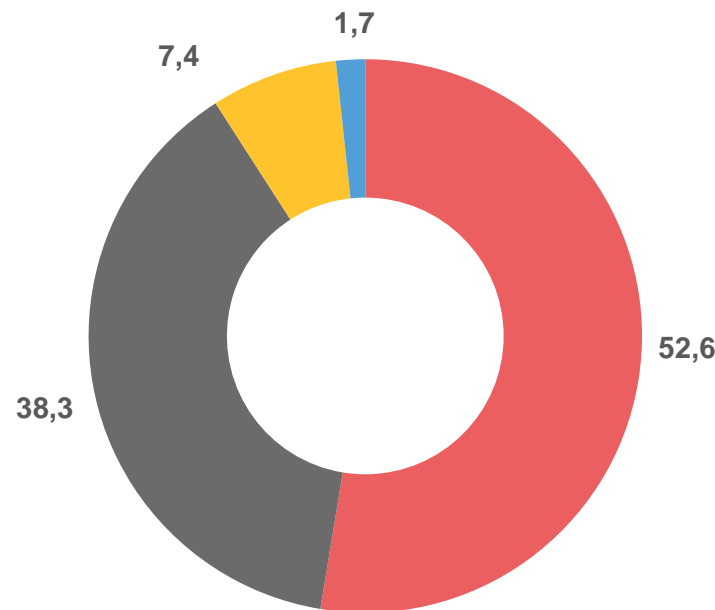
Водоснабжение; водоотведение, организация сбора и утилизации отходов, деятельность по ликвидации загрязнений



**163 474,6**    **95,3**

Добыча полезных ископаемых

Структура объема отгруженных товаров собственного производства, выполненных работ и услуг собственными силами, в % к итогу



■ Обрабатывающие производства

■ Добыча полезных ископаемых

■ Обеспечение электрической энергией, газом и паром; кондиционирование воздуха

■ Водоснабжение; водоотведение, организация сбора и утилизации отходов, деятельность по ликвидации загрязнений





# ОБЪЕМ ОТГРУЖЕННЫХ ТОВАРОВ, ВЫПОЛНЕННЫХ РАБОТ И УСЛУГ СОБСТВЕННЫМИ СИЛАМИ

сентябрь 2023 г., млн. рублей

в % к августу 2023 г.

в % к сентябрю 2022 г.



**62 341,0**

**108,4**

**156,8**

ПРОМЫШЛЕННОСТЬ



**28 639,0**

**109,2**

**200,8**

Добыча полезных ископаемых



**30 058,9**

**106,1**

**137,0**

Обработывающие производства



**2 685,1**

**129,8**

**100,8**

Обеспечение электрической энергией, газом и паром, кондиционирование воздуха



**958,0**

**105,5**

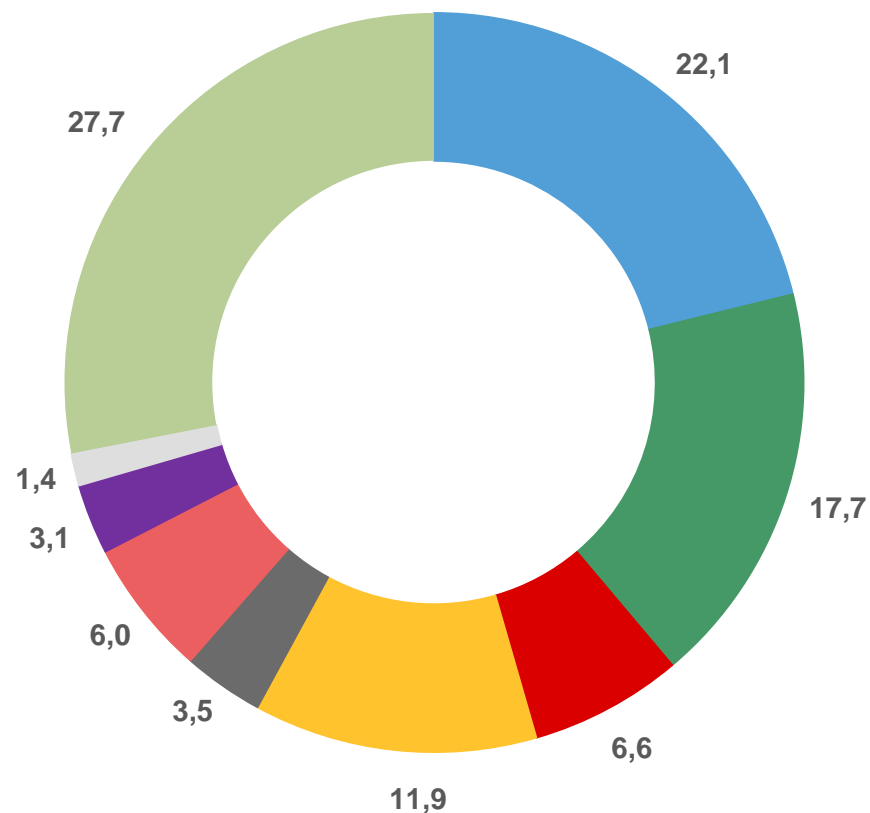
**106,3**

Водоснабжение; водоотведение, организация сбора и утилизации отходов, деятельность по ликвидации загрязнений




# СТРУКТУРА ОТГРУЖЕННЫХ ТОВАРОВ, РАБОТ, УСЛУГ ОБРАБАТЫВАЮЩИХ ПРОИЗВОДСТВ

январь-сентябрь 2023 г., в процентах



- Производство кокса и нефтепродуктов
- Производство пищевых продуктов
- Обработка древесины и производство изделий из дерева и пробки, кроме мебели, производство изделий из соломки и материалов для плетения
- Производство электрического оборудования
- Ремонт и монтаж машин и оборудования
- Производство компьютеров, электронных и оптических изделий
- Производство резиновых и пластмассовых изделий
- Производство готовых металлических изделий, кроме машин и оборудования
- Другие виды деятельности



# ИНДЕКСЫ ПРОМЫШЛЕННОГО ПРОИЗВОДСТВА


в % к предыдущему месяцу

сентябрь 2023 г. в % к августу 2023 г.



**91,7**

ИПП



**180,4**

Обеспечение электрической энергией, газом и паром; кондиционирование воздуха



**105,6**

Водоснабжение; водоотведение, организация сбора и утилизации отходов, деятельность по ликвидации загрязнений



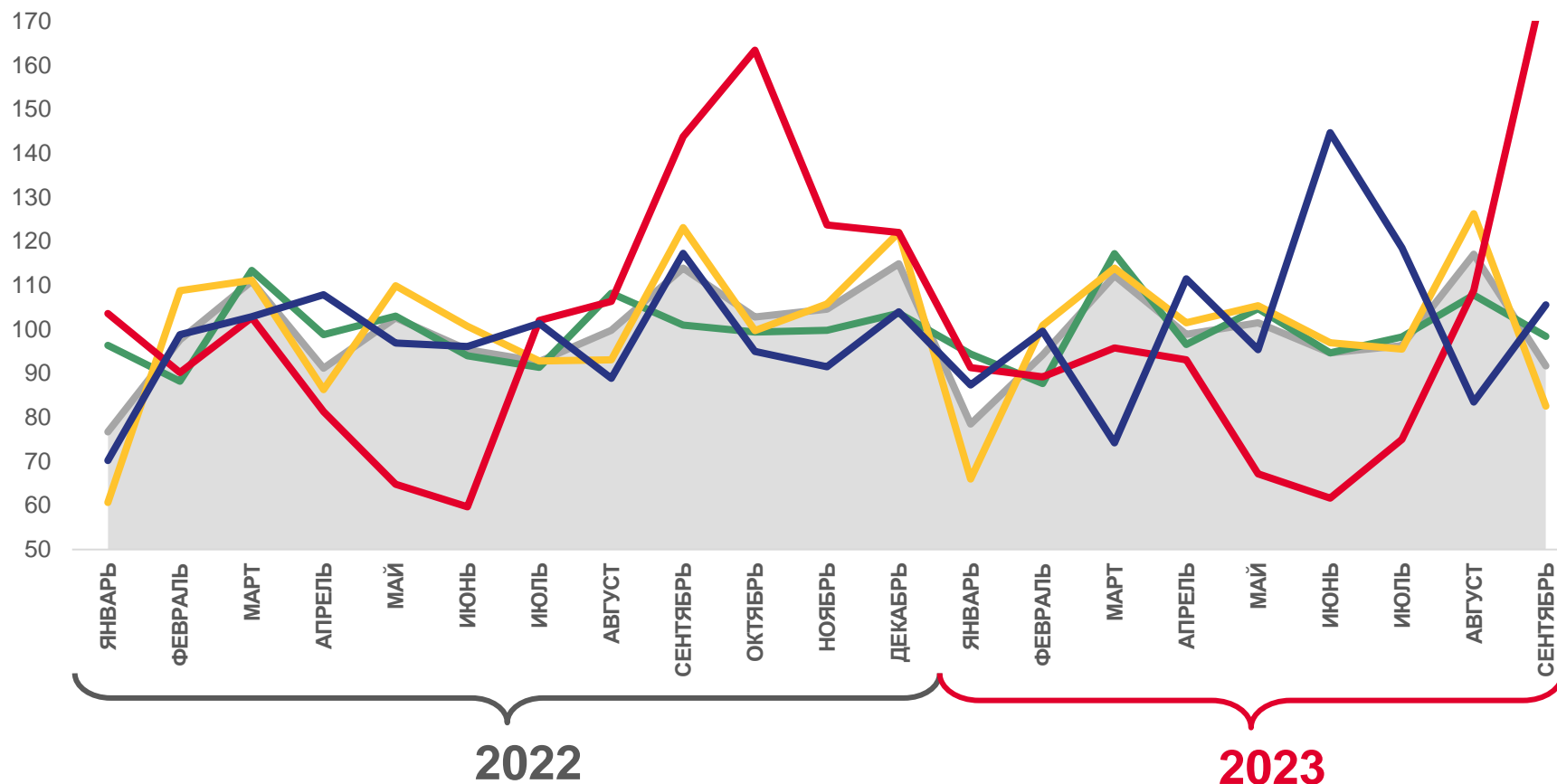
**98,4**

Добыча полезных ископаемых



**82,6**

Обрабатывающие производства



Индекс промышленного производства



Обрабатывающие производства



Добыча полезных ископаемых

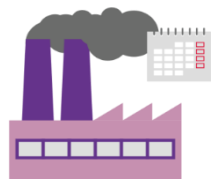


Обеспечение электрической энергией, газом и паром; кондиционирование воздуха



Водоснабжение; водоотведение, организация сбора и утилизации отходов, деятельность по ликвидации загрязнений





# ИНДЕКСЫ ПРОМЫШЛЕННОГО ПРОИЗВОДСТВА

в % к соответствующему месяцу предыдущего года

сентябрь 2023 г. в % к сентябрю 2022 г.



**100,6**

ИПП



**109,3**

Обеспечение электрической энергией, газом и паром; кондиционированием воздуха



**100,9**

Обрабатывающие производства



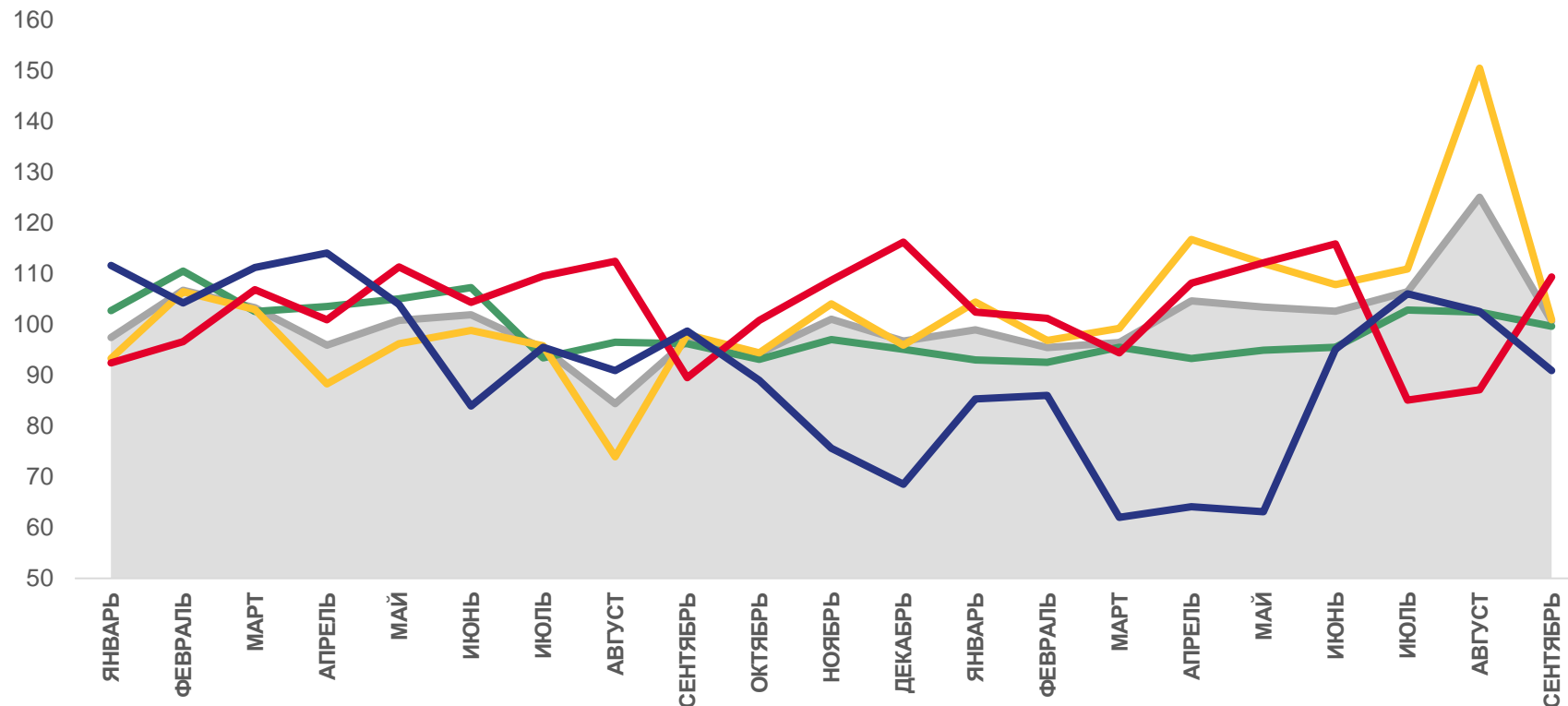
**99,6**

Добыча полезных ископаемых



**90,9**

Водоснабжение; водоотведение, организация сбора и утилизации отходов, деятельность по ликвидации загрязнений



Индекс промышленного производства



Обрабатывающие производства



Добыча полезных ископаемых




Обеспечение электрической энергией, газом и паром; кондиционирование воздуха



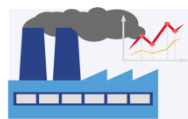
Водоснабжение; водоотведение, организация сбора и утилизации отходов, деятельность по ликвидации загрязнений





# ИНДЕКСЫ ПРОМЫШЛЕННОГО ПРОИЗВОДСТВА

январь-сентябрь 2023 г.  
в % к январю-сентябрю 2022 г.



## 103,2

Промышленное производство



## 110,0

Обрабатывающие производства



## 102,0

Обеспечение электрической энергией,  
газом и паром; кондиционированием воздуха



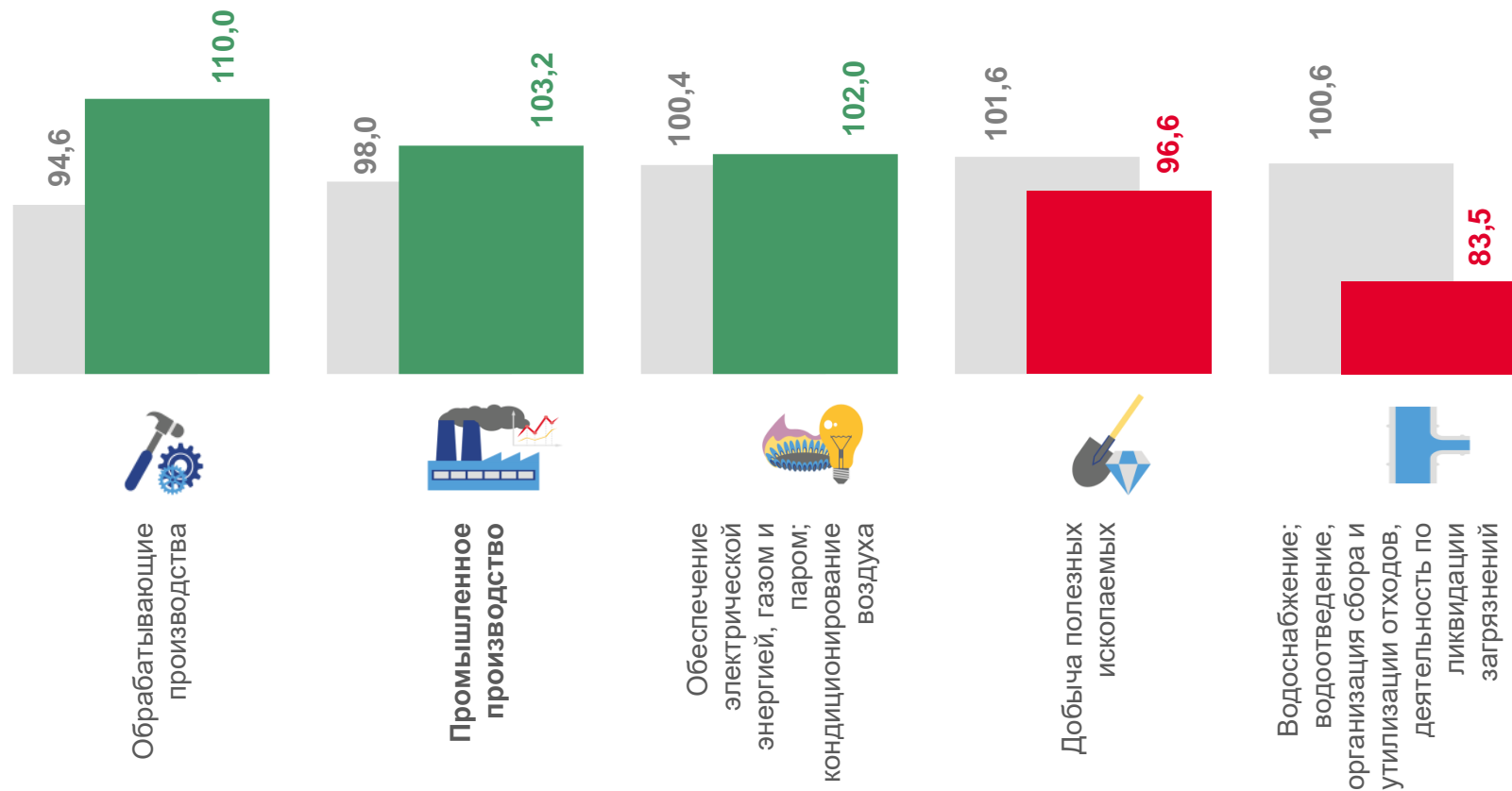
## 96,6

Добыча полезных ископаемых



## 83,5

Водоснабжение; водоотведение,  
организация сбора и утилизации  
отходов, деятельность по  
ликвидации загрязнений



■ Январь-сентябрь 2022 г. к январю-сентябрю 2021 г. ■ Январь-сентябрь 2023 г. к январю-сентябрю 2022 г.





# ДОБЫЧА ОТДЕЛЬНЫХ ВИДОВ ПОЛЕЗНЫХ ИСКОПАЕМЫХ

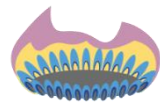
январь-сентябрь 2023 г. в % к январю-сентябрю 2022 г.



Газ нефтяной попутный  
(газ горючий природный  
нефтяных месторождений)



103,6



Газ горючий природный  
(газ естественный)



98,7



Газ нефтяной попутный  
нефтяных месторождений,  
сожженный на факельных  
установках



87,5



Пески природные



112,2



Смеси песчано-  
гравийные



108,9



Гранулы, крошка и порошок;  
галька, гравий

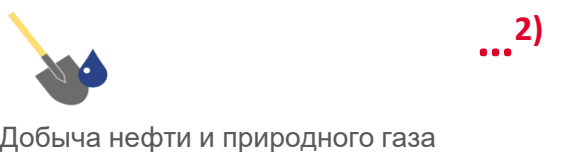
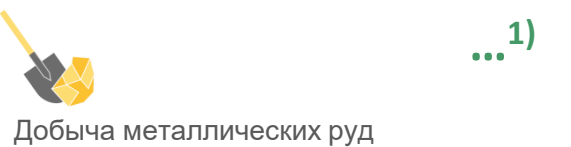
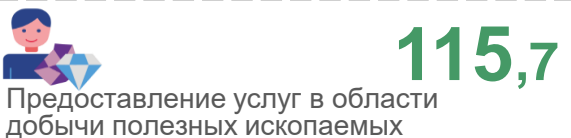
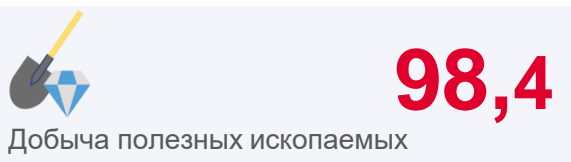


99,1



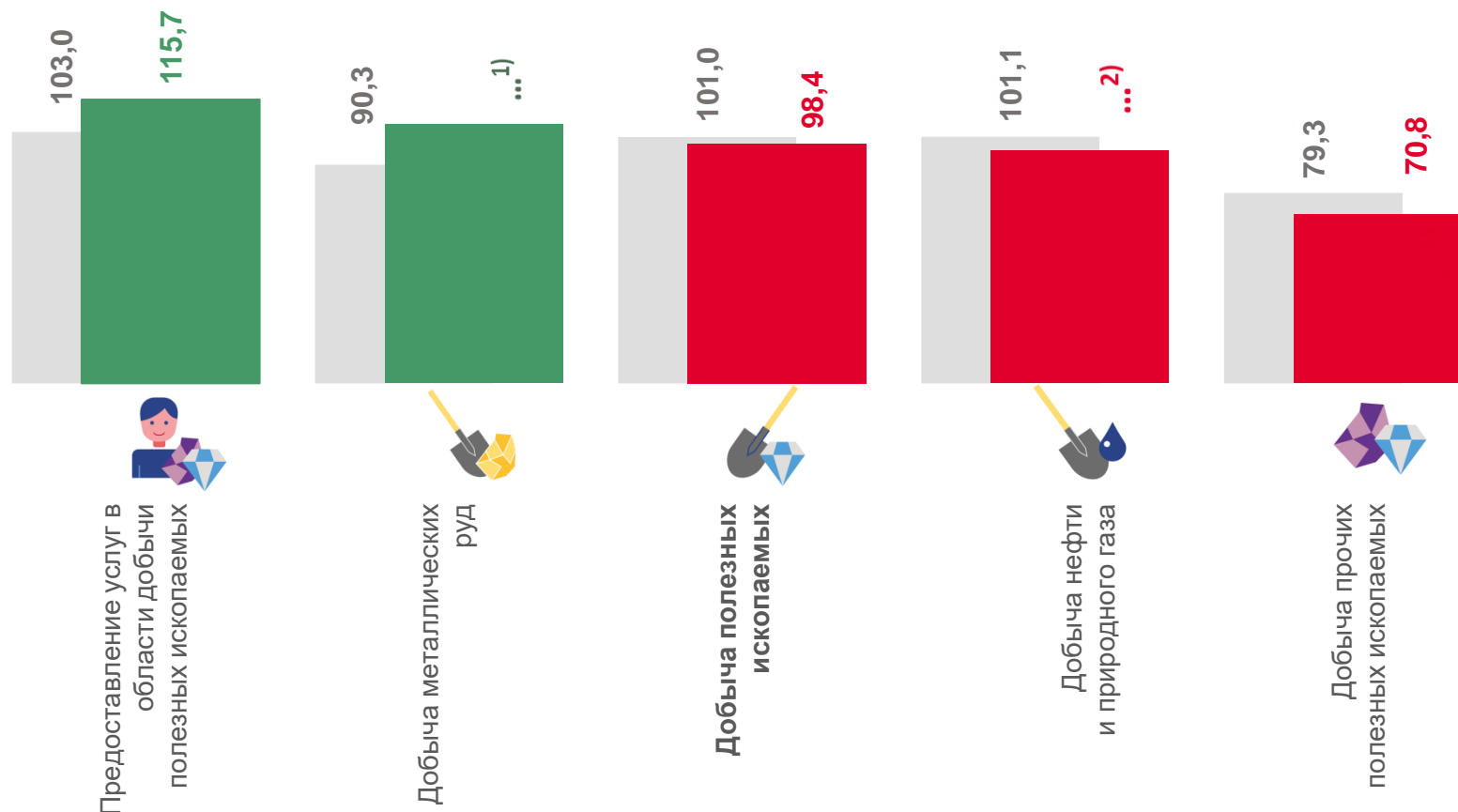
# ИНДЕКСЫ ПРОИЗВОДСТВА ПО ДОБЫЧЕ ПОЛЕЗНЫХ ИСКОПАЕМЫХ

сентябрь 2023 г. в % к августу 2023 г.



<sup>1)</sup> Данные не публикуются в целях обеспечения конфиденциальности первичных статистических данных, полученных от организаций, в соответствии с Федеральным законом от 29.11.07 №282-ФЗ (ст.4, п.5; ст.9, п.1).

<sup>2)</sup> Публикация информации о добыче нефти и производстве нефтяного сырья временно приостановлена по распоряжению Правительства Российской Федерации от 26.04.2023 года №1074-р.



■ Сентябрь 2022 г. к августу 2022 г.

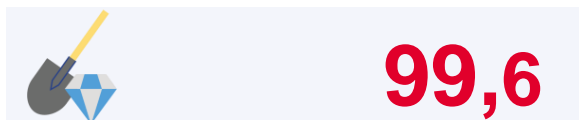
■ Сентябрь 2023 г. к августу 2023 г.





# ИНДЕКСЫ ПРОИЗВОДСТВА ПО ДОБЫЧЕ ПОЛЕЗНЫХ ИСКОПАЕМЫХ

сентябрь 2023 г. в % к сентябрю 2022 г.



Добыча полезных ископаемых



Предоставление услуг в области добычи полезных ископаемых



Добыча металлических руд



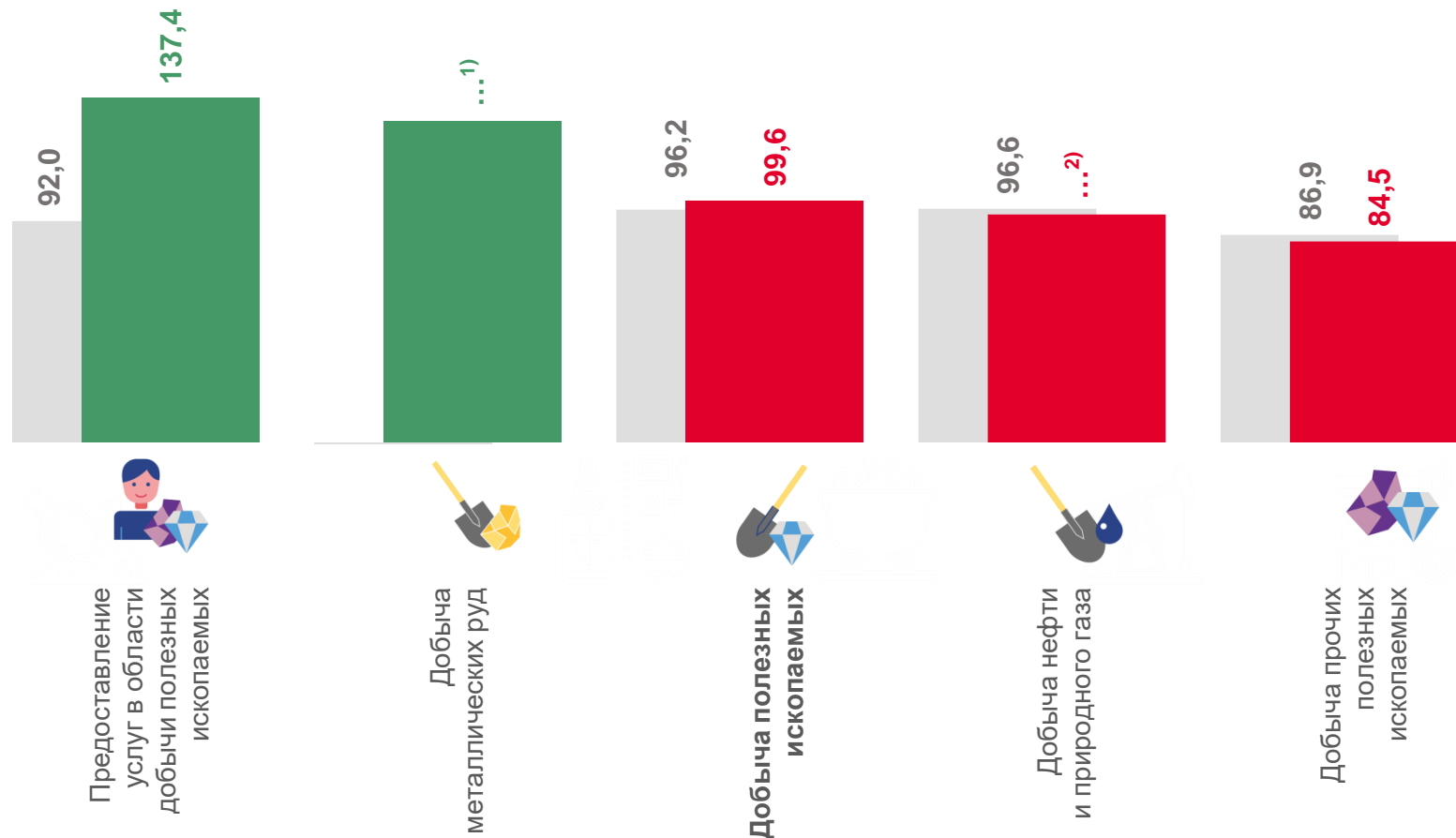
Добыча нефти и природного газа



Добыча прочих полезных ископаемых

<sup>1)</sup> Данные не публикуются в целях обеспечения конфиденциальности первичных статистических данных, полученных от организаций, в соответствии с Федеральным законом от 29.11.07 №282-ФЗ (ст.4,п.5; ст.9,п.1).

<sup>2)</sup> Публикация информации о добыче нефти и производстве нефтяного сырья временно приостановлена по распоряжению Правительства Российской Федерации от 26.04.2023 года №1074-р.



■ Сентябрь 2022 г. к сентябрю 2021 г. ■ Сентябрь 2023 г. к сентябрю 2022 г.





# ПРОИЗВОДСТВО ОТДЕЛЬНЫХ ВИДОВ ПРОДУКЦИИ ОБРАБАТЫВАЮЩИХ ПРОИЗВОДСТВ

январь-сентябрь 2023 г. в % к январю-сентябрю 2022 г.



Молоко сырое крупного рогатого скота, козье и овечье, переработанное на пищевую продукцию



**119,4**



Пластмассы в первичных формах



**119,1**



Пиво, кроме отходов пивоварения



**109,9**



Спирты одноатомные



**97,8**



Кабели силовые для стационарной прокладки на напряжение до 1 кВ



**122,4**



Изделия трикотажные или вязаные



**114,4**



Плиты древесно-стружечные и аналогичные плиты из древесины или других одревесневших материалов



**110,1**



Мебель



**107,8**



Мука из зерновых культур, овощных и других растительных культур; смеси из них



**99,4**



Мясо и субпродукты



**96,1**



Топливо дизельное



**94,9**



Паркет щитовой в сборе



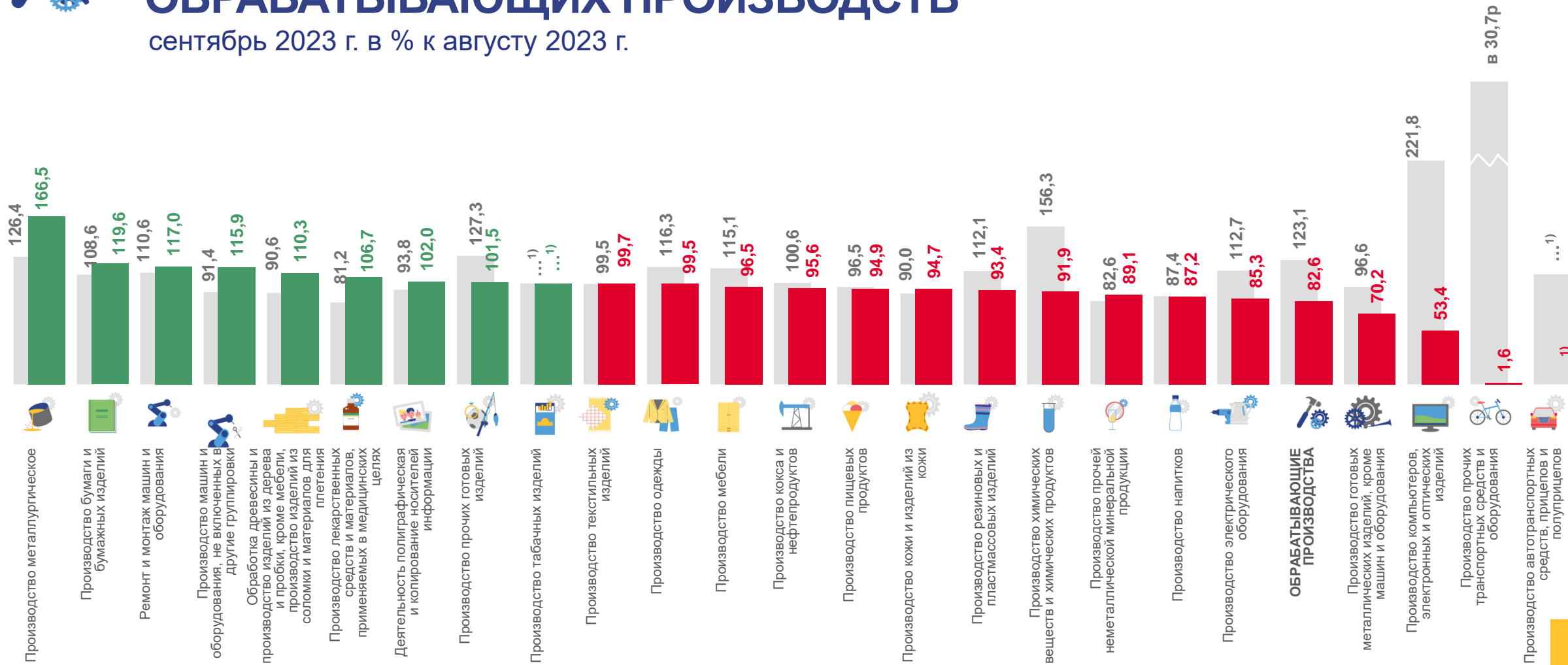
**89,3**





# ИНДЕКСЫ ПРОИЗВОДСТВА ПО ОСНОВНЫМ ВИДАМ ОБРАБАТЫВАЮЩИХ ПРОИЗВОДСТВ

сентябрь 2023 г. в % к августу 2023 г.



■ Сентябрь 2022 г. к августу 2022 г.

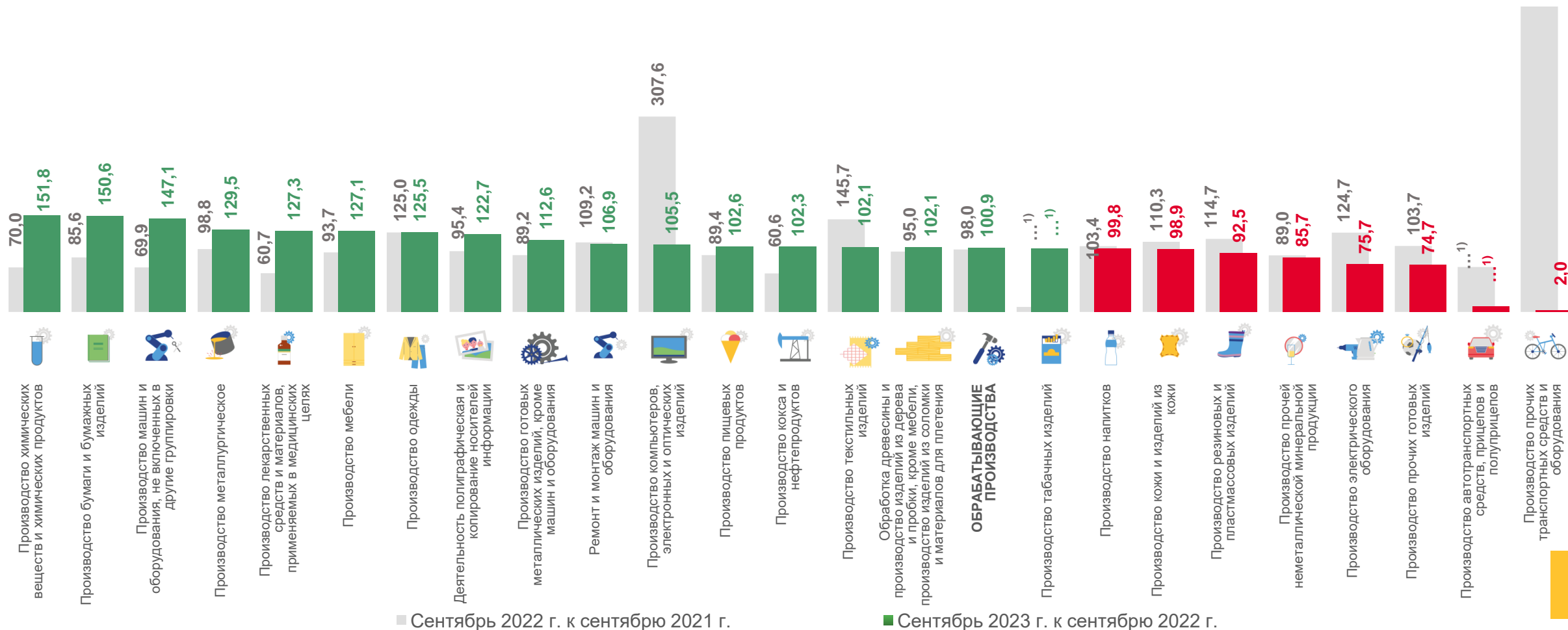
■ Сентябрь 2023 г. к августу 2023 г.

<sup>1)</sup> Данные не публикуются в целях обеспечения конфиденциальности первичных статистических данных, полученных от организаций, в соответствии с Федеральным законом от 29.11.07 №282-ФЗ (ст.4,п.5; ст.9,п.1).




# ИНДЕКСЫ ПРОИЗВОДСТВА ПО ОСНОВНЫМ ВИДАМ ОБРАБАТЫВАЮЩИХ ПРОИЗВОДСТВ

сентябрь 2023 г. в % к сентябрю 2022 г.



■ Сентябрь 2022 г. к сентябрю 2021 г.

■ Сентябрь 2023 г. к сентябрю 2022 г.



# ПРОИЗВОДСТВО ЭЛЕКТРО- И ТЕПЛОЭНЕРГИИ

январь-сентябрь 2023 г. в % к январю-сентябрю 2022 г.



Электроэнергия



106,1



Энергия тепловая, отпущенная  
электростанциями



99,2



Электроэнергия, произведенная  
электростанциями общего назначения



105,4



Пар и горячая вода




96,8





# ИНДЕКСЫ ПРОИЗВОДСТВА ПО ОБЕСПЕЧЕНИЮ ЭЛЕКТРИЧЕСКОЙ ЭНЕРГИЕЙ, ГАЗОМ И ПАРОМ; КОНДИЦИОНИРОВАНИЮ ВОЗДУХА

сентябрь 2023 г. в % к августу 2023 г.



**180,4**

Обеспечение электрической энергией, газом и паром; кондиционирование воздуха




**196,3**

Производство, передача и распределение электроэнергии



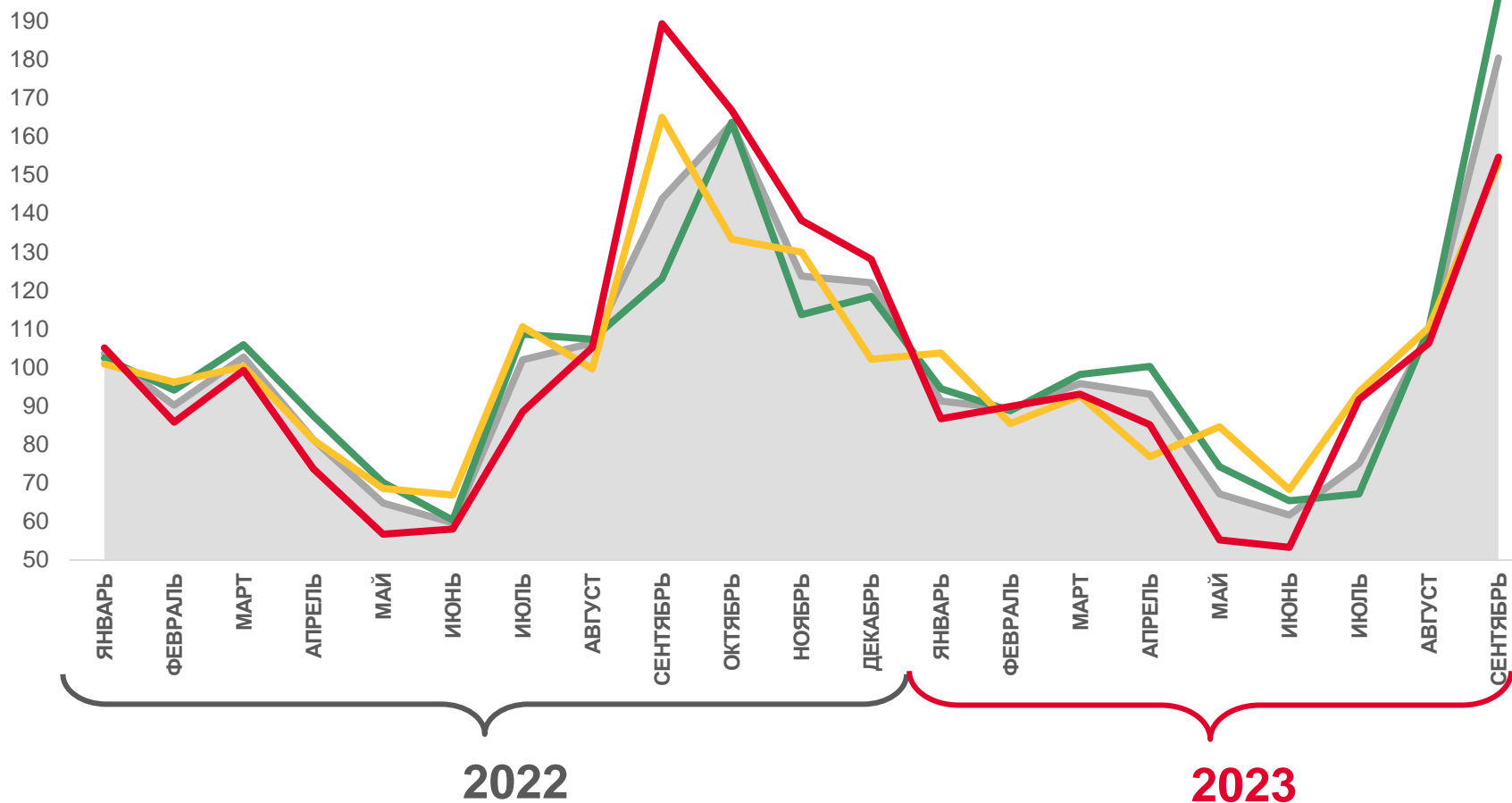
**154,6**

Производство, передача и распределение пара и горячей воды; кондиционирование воздуха



**153,2**

Производство и распределение газообразного топлива




Обеспечение электрической энергией, газом и паром; кондиционирование воздуха  
 Производство, передача и распределение пара и горячей воды; кондиционирование воздуха



Производство и распределение газообразного топлива  
 Производство, передача и распределение электроэнергии







# ИНДЕКСЫ ПРОИЗВОДСТВА ПО ОБЕСПЕЧЕНИЮ ЭЛЕКТРИЧЕСКОЙ ЭНЕРГИЕЙ, ГАЗОМ И ПАРОМ; КОНДИЦИОНИРОВАНИЮ ВОЗДУХА

сентябрь 2023 г. в % к сентябрю 2022 г.




**109,3**

Обеспечение электрической энергией, газом и паром; кондиционирование воздуха



**128,5**

Производство, передача и распределение электроэнергии



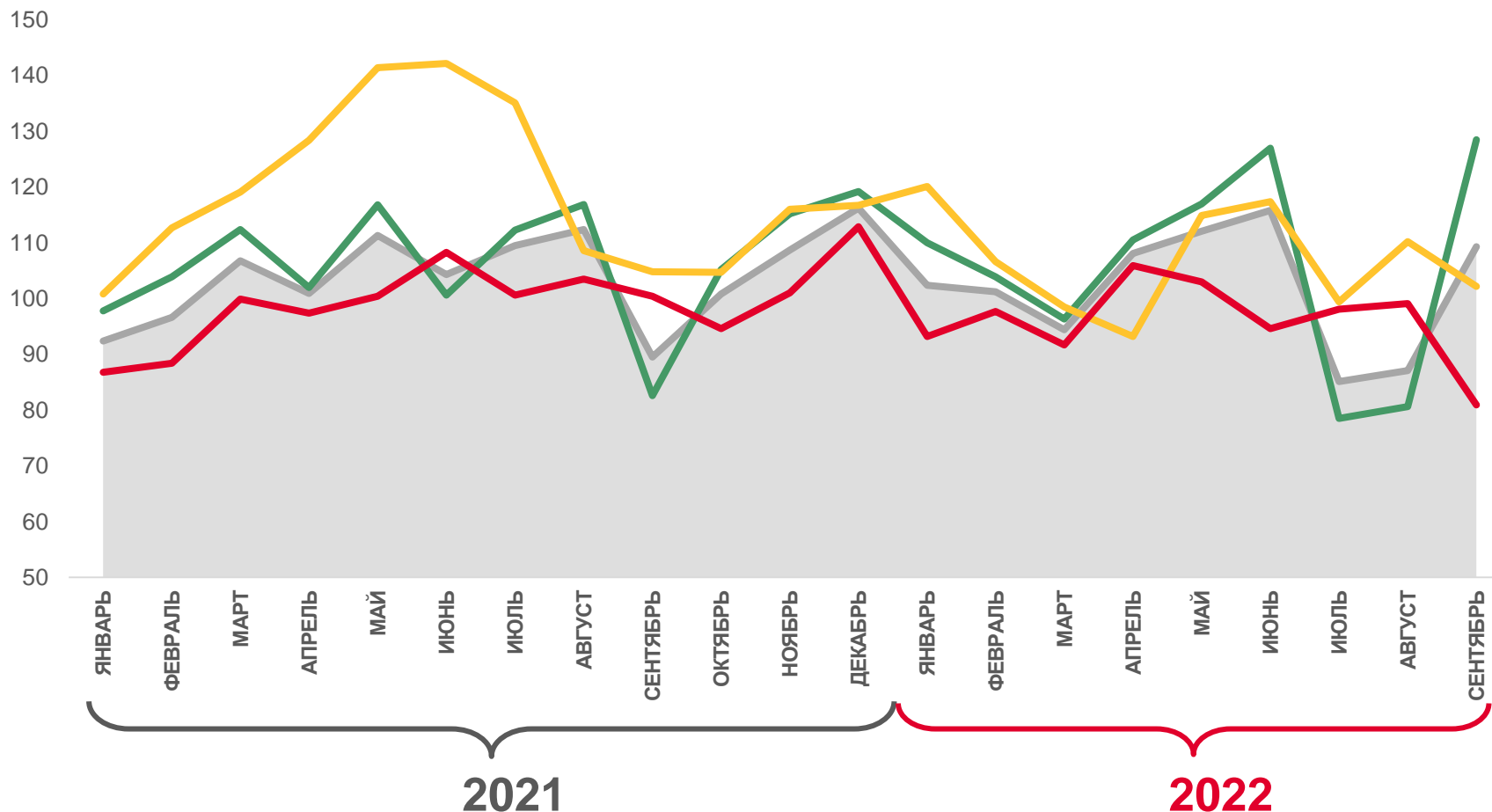
**102,2**

Производство и распределение газообразного топлива



**80,9**

Производство, передача и распределение пара и горячей воды; кондиционирование воздуха



Обеспечение электрической энергией, газом и паром; кондиционирование воздуха



Производство, передача и распределение пара и горячей воды; кондиционирование воздуха



Производство и распределение газообразного топлива

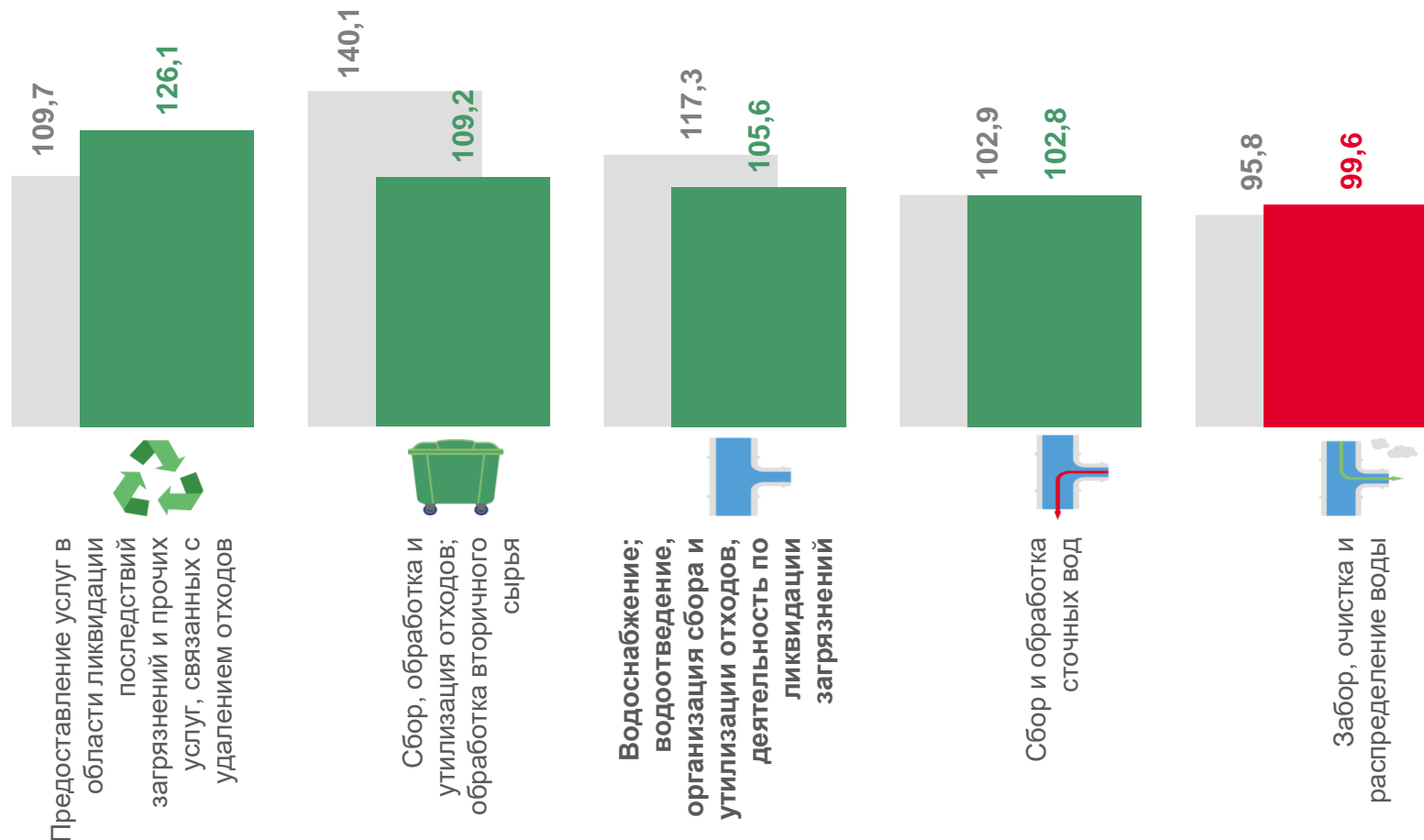
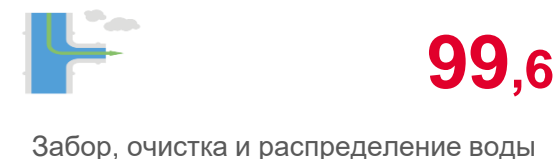

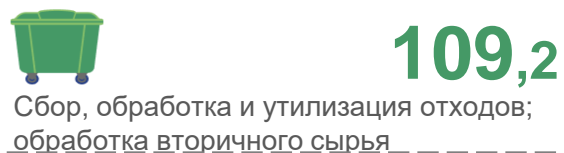
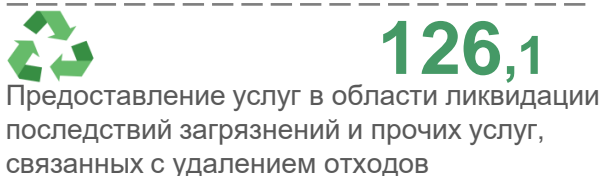
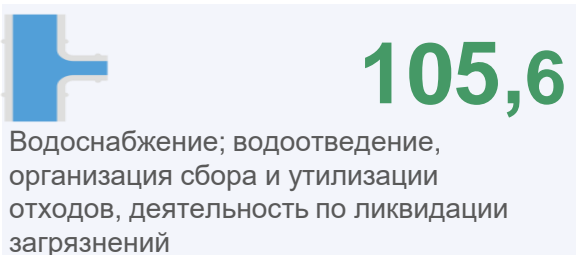


Производство, передача и распределение электроэнергии



# ИНДЕКСЫ ПРОИЗВОДСТВА ПО ВОДОСНАБЖЕНИЮ; ВОДООТВЕДЕНИЮ, ОРГАНИЗАЦИИ СБОРА И УТИЛИЗАЦИИ ОТХОДОВ, ДЕЯТЕЛЬНОСТИ ПО ЛИКВИДАЦИИ ЗАГРЯЗНЕНИЙ

сентябрь 2023 г. в % к августу 2023 г.



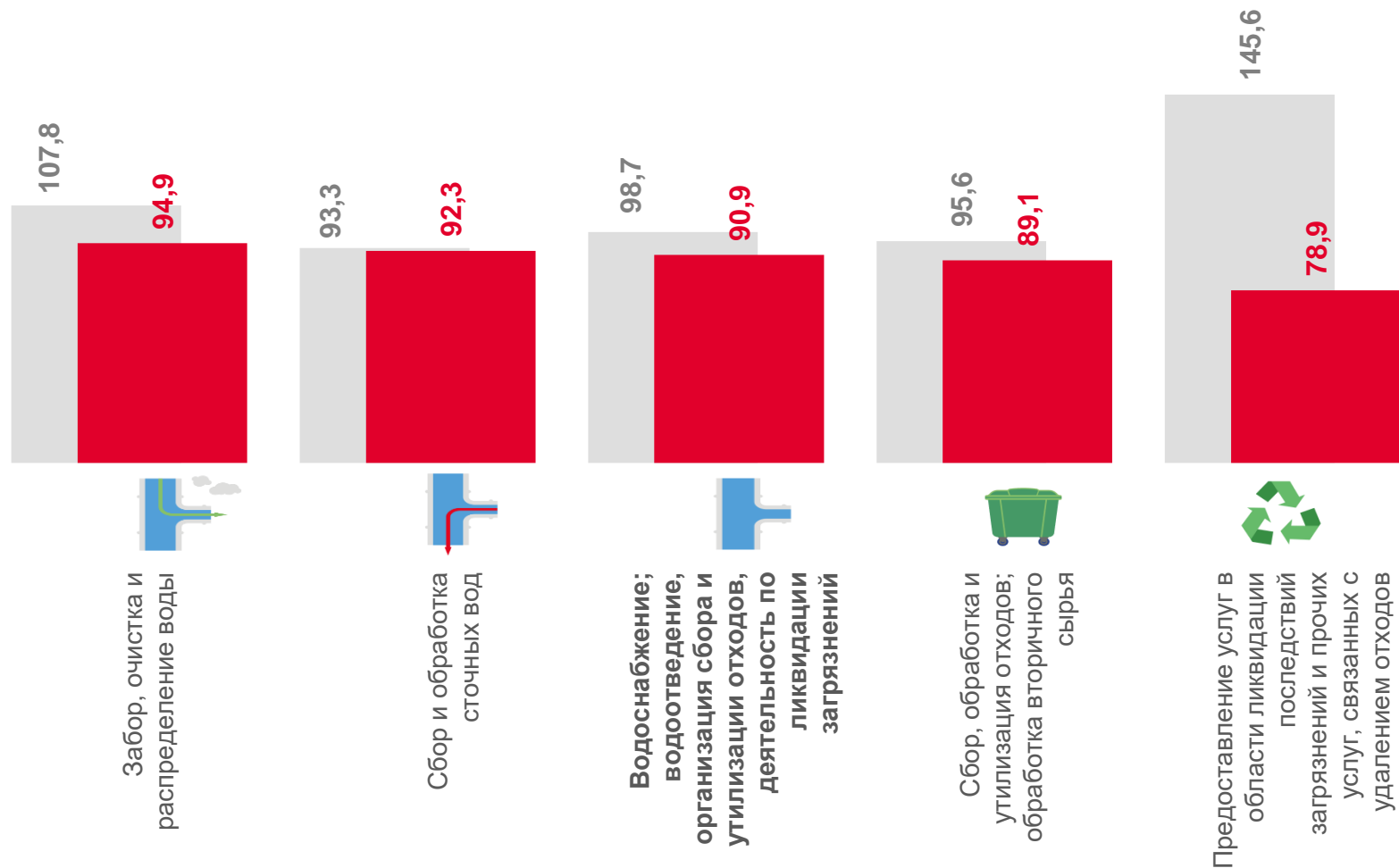
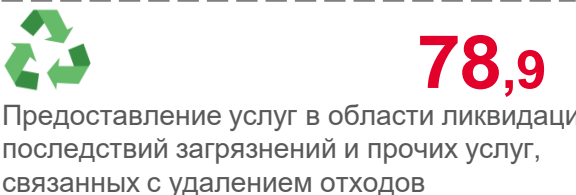
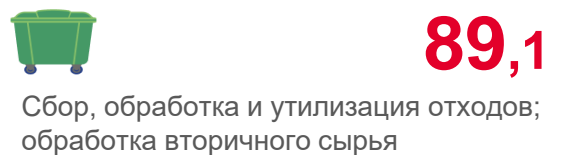
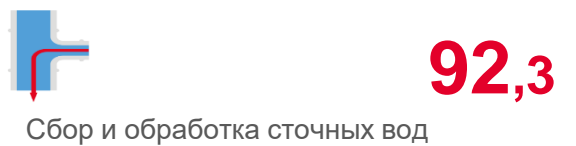
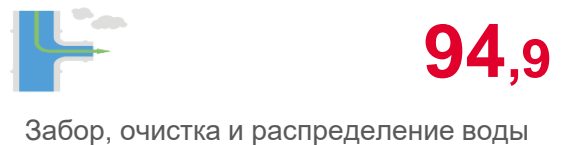
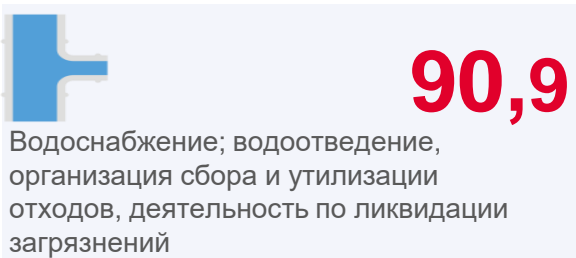
■ Сентябрь 2022 г. к августу 2022 г.

■ Сентябрь 2023 г. к августу 2023 г.



# ИНДЕКСЫ ПРОИЗВОДСТВА ПО ВОДОСНАБЖЕНИЮ; ВОДООТВЕДЕНИЮ, ОРГАНИЗАЦИИ СБОРА И УТИЛИЗАЦИИ ОТХОДОВ, ДЕЯТЕЛЬНОСТИ ПО ЛИКВИДАЦИИ ЗАГРЯЗНЕНИЙ

сентябрь 2023 г. в % к сентябрю 2022 г.



■ Сентябрь 2022 г. к сентябрю 2021 г. ■ Сентябрь 2023 г. к сентябрю 2022 г.